

# Données sur les bénéficiaires du Revenu de Solidarité Active (RSA) Région Auvergne-Rhône-Alpes



**DREETS** *Auvergne-Rhône-Alpes*

Direction Régionale de l'économie, de l'Emploi, du Travail et des Solidarités



**PRÉFÈTE  
DE LA RÉGION  
AUVERGNE-  
RHÔNE-ALPES**

*Liberté  
Égalité  
Fraternité*

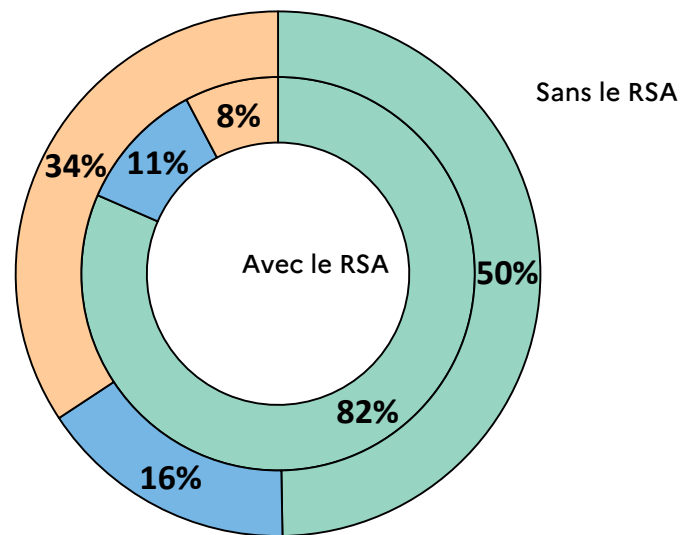
Direction régionale  
de l'économie, de l'emploi,  
du travail et des solidarités

## PROFIL DES DEMANDEURS D'EMPLOI (DE) bénéficiaires du RSA et non bénéficiaires du RSA

Source : France Travail - STMT, Données brutes ; Champs : Demandeurs d'emploi inscrits en fin de mois à France Travail, Catégorie : A et B et C - Données brutes, en date du : 31 décembre 2023

### Par catégorie

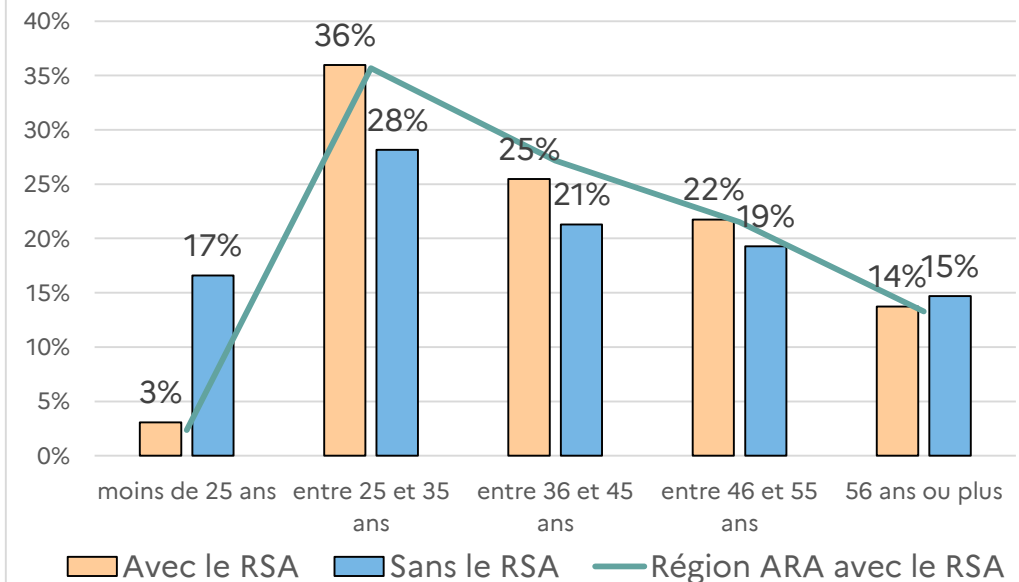
■ A ■ B ■ C



Catégorie A : demandeur d'emploi immédiatement disponible pour occuper un poste  
 Catégorie B : demandeur d'emploi en activité réduite de plus de 78 heures par mois  
 Catégorie C : demandeur d'emploi en activité réduite de moins de 78 heures

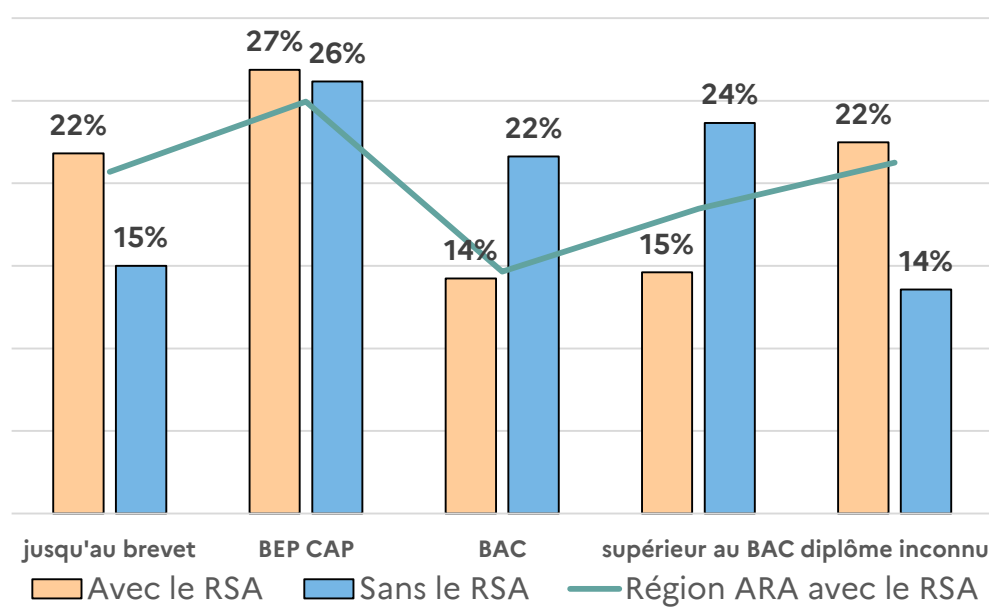
Sexe (en effectifs)	Avec le RSA	%	Sans le RSA
Femmes	3 366	50%	27 320
Hommes	3 354	50%	24 956
Total	6 720	100%	52 276

### Selon l'âge

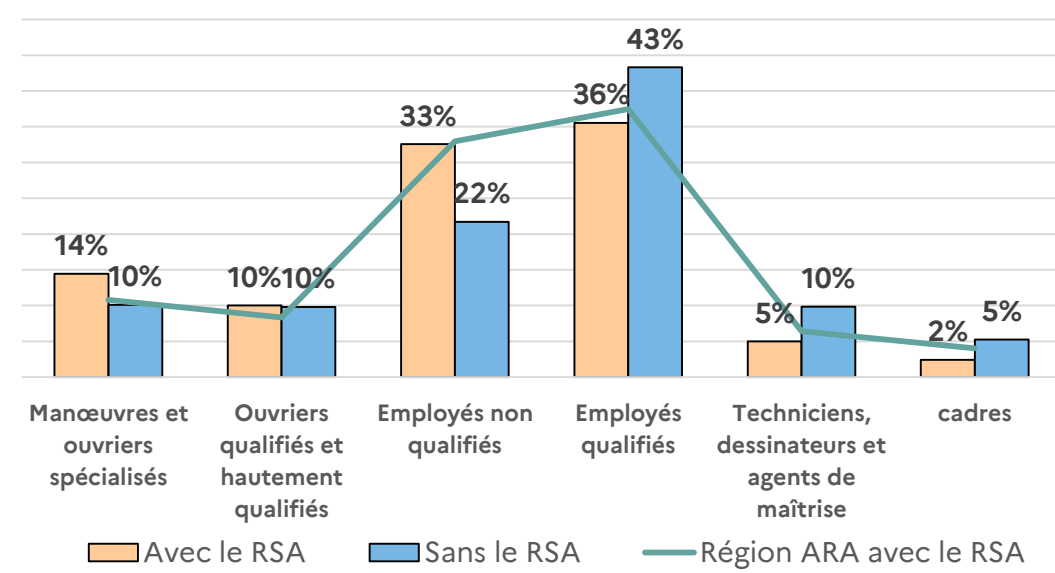


Âge	Moins de 25 ans	Entre 25 et 35 ans	Entre 36 et 45 ans	Entre 46 et 55 ans	56 ans ou plus
avec RSA	206	2 418	1 712	1 461	923

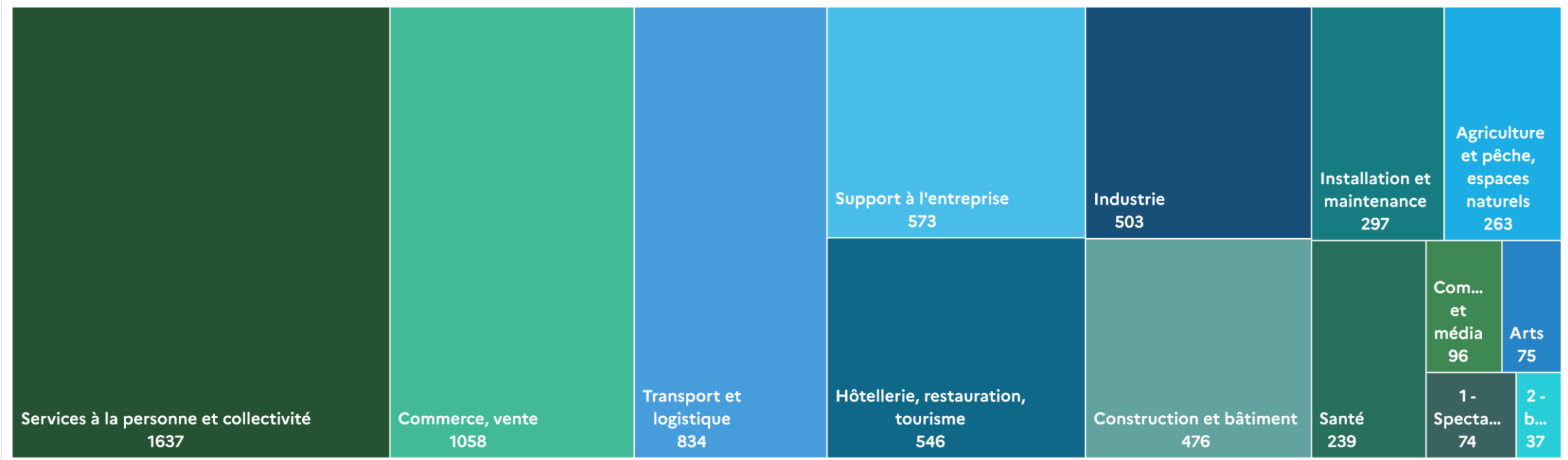
Selon le niveau de diplôme



Selon la qualification professionnelle recherchée par le DE à l'inscription



SELON LA FAMILLE DE MÉTIERS RECHERCHÉS (EN NOMBRE DE PERSONNES)



légende : 1- spectacle 2-banque

Selon les métiers les plus recherchés par le DE avec le RSA (en nombre)

